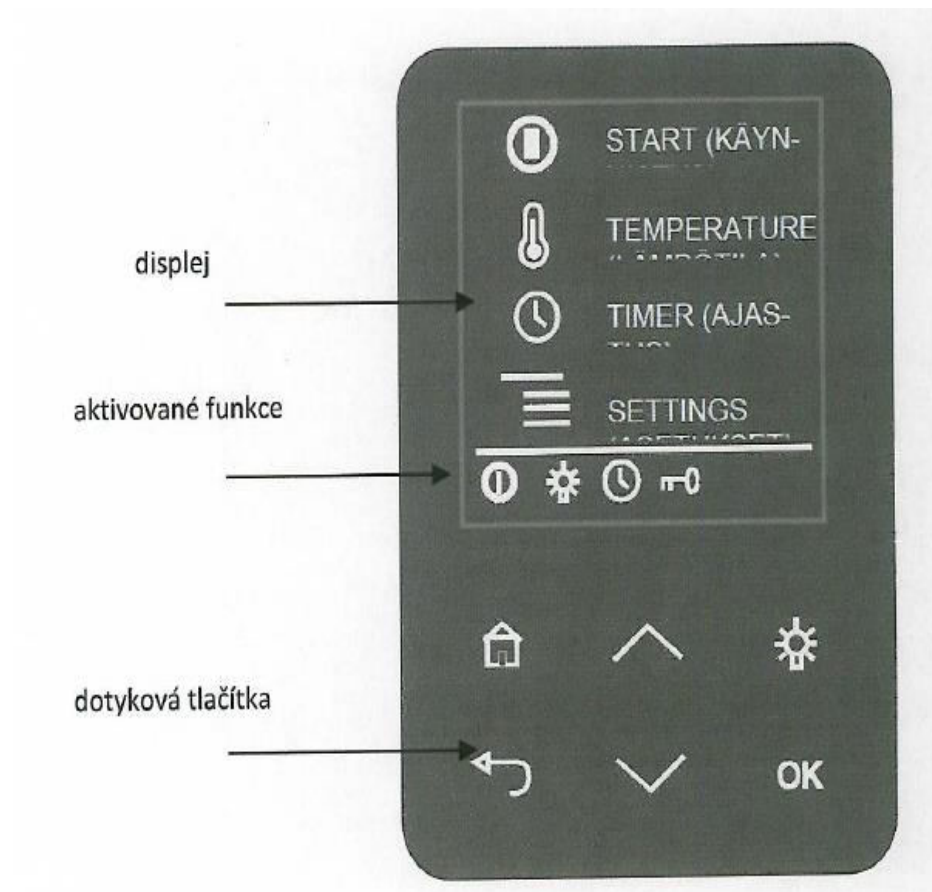













Ovládací panel T1



Funkce	Návrat z podmenu do úvodní obrazovky	
Krok zpět. Ukazuje teplotu a čas, pokud jsou přednastaveny na úvodní obrazovce.		
	Ovládání osvětlení ON/OFF	
	OK tlačítko, potvrzuje změnu nastavení nebo pohyb vpřed	OK
	Šipka, pohyb nahoru v menu.	
	Šipka, pohyb dolů v menu.	
	Start a stop. Vyberte pomocí šipek a stiskněte OK.	
	Změna nastavení teploty.	
	Přednastavení času. Nastavení je možné 0-24 hod.	
	Nastavení. Pohyb do dalšího menu.	
Automatický zámek, lze nastavit rozmezí 15-60s. Nastavení v menu ON/OFF. Zámek se nastavuje v menu nebo současným stisknutím na 2s tlačítek.		

Nastavení

Set the time - čas: nastavení času

Language - jazyk: zde můžete nastavit jazyk ovladače

Display - displej : nastavení zhasínání displeje 3-60s

Automatic locking - automatický zámek:

zamykání kláves, rozmezí 15-60s nebo zapnutí /vypnutí

Vibration - vibrace : zapnutí /vypnutí vybrací

Service - servis:

vložte PIN kód pro vstup do dalšího menu - PIN je 124



Servis

Bathing time limit - doba provozu :

nastavení provozu sauny rozmezí 0-6 hod.

Temperature limit - teplota :

nastavení teploty rozmezí 20-110°C

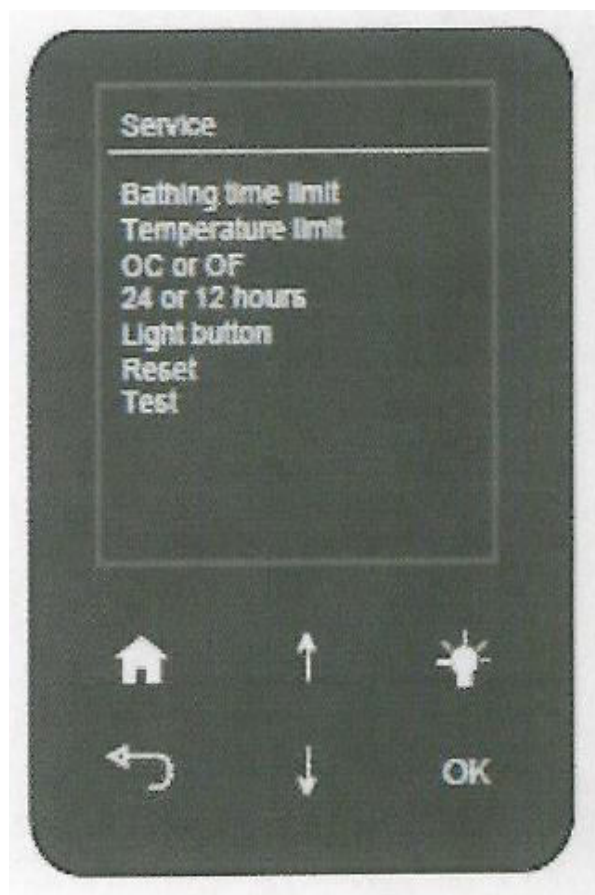
°C nebo °F : nastavení jednotek teploty

24 nebo 12 hod : nastavení zobrazení času

Light button - světlo : nastavení osvětlení - nepřetržitě (continuous) - světlo svítí stále pokud je sauna v provozu
okamžitě (momentary) - světlo svítí při jeho zapnutí na displeji (tlačítko osvětlení)

Reset : vrátí tovární nastavení, PIN kód 421

Test : spuštění testu po servisu, PIN kód 666



První nastavení

Vyberte region

Evropa - nastavení času a teploty podle evropských pravidel

Nastavte jazyk

Nastavte použití panelu - sauna/pára -
vyberte sauna a potvrďte OK

Nastavte čas provozu 0-6hod pomocí šipek a potvrďte OK

Nastavte čas na ovládací jednotce a potvrďte OK

